


ESTADO DE RESULTADOS

Al 30 de junio de 2022


(En nuevos soles)

	Moneda Nacional	Equivalente en M.E.	TOTAL
INGRESOS POR INTERESES	122,918,476.10	712,950.45	123,631,426.55
Disponibles	1,312,896.70	52,465.93	1,365,362.63
Fondos Interbancarios			
Inversiones a Valor Razonable con Cambios en Resultados			
Inversiones Disponibles para la Venta	1,663,648.41		1,663,648.41
Inversiones a Vencimiento			
Cartera de Créditos Directos	119,935,611.70	660,484.52	120,596,096.22
Resultado por Operaciones de Cobertura			
Cuentas por Cobrar	6,319.29		6,319.29
Otros Ingresos Financieros			
GASTOS POR INTERESES	21,324,671.80	161,156.80	21,485,828.60
Obligaciones con el Publico	17,454,715.08	153,112.04	17,607,827.12
Fondos Interbancarios			
Depósitos de Empresas del Sistema Financiero y Organismos Financieros	347,704.97	6,681.76	354,386.73
Adeudos y Obligaciones Financieras	3,150,882.24	1,363.00	3,152,245.24
Adeudos y Obligaciones con el Banco Central de Reserva del Perú			
Adeudos y Obligaciones del Sistema Financiero del País	3,150,882.24	1,363.00	3,152,245.24
Adeudos y Obligaciones con Instituciones Financieras del Ext. y Organ.			
Otros Adeudos y Obligaciones del País y del Exterior			
Comisiones y Otros Cargos por Adeudos y Obligaciones Financieras			
Valores Titulos y Obligaciones en Circulación			
Cuentas por Pagar	369,469.51		369,469.51
Intereses de Cuentas por Pagar	369,469.51		369,469.51
Resultado por Operaciones de Cobertura			
Otros Gastos Financieros	1,900.00		1,900.00
MARGEN FINANCIERO BRUTO	101,593,804.30	551,793.65	102,145,597.95
Provisiones para Creditos Directos	19,105,069.82	(12,514.64)	19,092,555.18
MARGEN FINANCIERO NETO	82,488,734.48	564,308.29	83,053,042.77
INGRESOS POR SERVICIOS FINANCIEROS	4,587,839.17	43,824.51	4,631,663.68
Ingresos por Créditos Indirectos	22,164.63		22,164.63
Ingresos por Fideicomisos y Comisiones de Confianza			
Ingresos por emisión de dinero electrónico			
Ingresos Diversos	4,565,674.54	43,824.51	4,609,499.05
GASTOS POR SERVICIOS FINANCIEROS	5,524,433.15	306,624.51	5,831,057.66
Gastos por Créditos Indirectos		5,993.15	5,993.15
Gastos por Fideicomisos y Comisiones de Confianza	7,507.08		7,507.08
Primas al Fondo de Seguros de Depósito	2,724,468.00	134,063.74	2,858,531.74
Gastos Diversos	2,792,458.07	166,567.62	2,959,025.69
MARGEN FINANCIERO NETO DE INGRESOS Y GASTOS POR SERVICIO	81,552,140.50	301,508.29	81,853,648.79
RESULTADO POR OPERACIONES FINANCIERAS (ROF)	(299,538.67)	891,534.39	591,995.72
Inversiones a Valor Razonable con Cambios en Resultados		1,611.64	1,611.64
Inversiones a Valor Razonable con Cambios en Resultados		1,611.64	1,611.64
Inversiones en Commodities			
Inversiones Disponibles para la Venta			
Derivados de Negociación			
Resultado por Operaciones de Cobertura	(472,088.18)	429,350.49	(42,737.69)
Ganancia (Pérdida) en Participaciones	101,336.00		101,336.00
Utilidad-Pérdida en Diferencia de Cambio	(0.01)	460,572.26	460,572.25
Otros	71,213.52		71,213.52
MARGEN OPERACIONAL	81,252,601.83	1,193,042.68	82,445,644.51


Rvdo. Edmundo Hernández Aparcana
Presidente Directorio
CMAC - ICA


Julio Cesar Durand Maldonado
Director - CMAC ICA


ROSALBA AGUIRRE
Gerente General
Gerente Central de Administración


ROSALENE SOLÍS
Contador
CONTADOR CMAC ICA S.A.
MAAT. 1432

Institución: CAJA MUNICIPAL DE AHORRO Y CREDITO ICA


ESTADO DE RESULTADOS

Al 30 de junio de 2022


(En nuevos soles)

	Moneda Nacional	Equivalente en M.E.	TOTAL
GASTOS DE ADMINISTRACION	54,669,493.33	5,514,182.76	60,183,676.09
Gastos de Personal y Directorio	38,566,179.23	35,660.83	38,601,840.06
Gastos por Servicios Recibidos de Terceros	15,224,383.26	5,475,878.91	20,700,262.17
Impuestos y Contribuciones	878,930.84	2,643.02	881,573.86
DEPRECIACIONES Y AMORTIZACIONES	3,095,041.03		3,095,041.03
MARGEN OPERACIONAL NETO	23,488,067.47	(4,321,140.08)	19,166,927.39
VALUACIÓN DE ACTIVOS Y PROVISIONES	214,575.47	121.86	214,697.33
Provisión para Créditos Indirectos	(1,469.34)		(1,469.34)
Provisiones para Incobrabilidad de Cuentas por Cobrar	45,573.77	121.86	45,695.63
Provisiones para Bienes Realizables, Recibidos en Pago , Recuperados y	(21,241.69)		(21,241.69)
Provisiones para Activos No Corrientes Mantenidos para la Venta			
Deterioro de Inversiones			
Deterioro de Activo Fijo			
Deterioro de Activos Intangibles			
Provisión para Litigios y Demandas	191,712.73		191,712.73
Otras Provisiones			
RESULTADO DE OPERACION	23,273,492.00	(4,321,261.94)	18,952,230.06
OTROS INGRESOS Y GASTOS	(32,891.08)	103,807.38	70,916.30
RESULTADOS DEL EJERCICIO ANTES DE IMPUESTO A LA RENTA	23,240,600.92	(4,217,454.56)	19,023,146.36
IMPUESTO A LA RENTA	(5,891,620.23)		(5,891,620.23)
RESULTADO NETO DEL EJERCICIO	17,348,980.69	(4,217,454.56)	13,131,526.13


Director
 Avda. Comodoro Hernández Aparcana
 RESIDENCIO DIRECTORIO
 CMAC. - ICA


Director - CMAC ICA


Gerente General
 Gerente Central de Administración


Contador
 C.P.C. N.º 14556
 CONTADOR CMAC ICA S.A.
 MAT 1456