

Institución: CAJA MUNICIPAL DE AHORRO Y CREDITO ICA

ESTADO DE RESULTADOS


Al 31 de diciembre de 2023

(En nuevos soles)

	Moneda Nacional	Equivalente en M.E.	TOTAL
INGRESOS POR INTERESES	329,074,400.77	3,227,901.89	332,302,302.66
Disponible	6,488,355.50	2,428,915.20	8,917,270.70
Fondos Interbancarios			
Inversiones a Valor Razonable con Cambios en Resultados			
Inversiones Disponibles para la Venta	7,941,980.25		7,941,980.25
Inversiones a Vencimiento			
Cartera de Créditos Directos	314,614,104.21	798,986.69	315,413,090.90
Resultado por Operaciones de Cobertura			
Cuentas por Cobrar	29,960.81		29,960.81
Otros Ingresos Financieros			
GASTOS POR INTERESES	92,860,605.28	780,487.56	93,641,092.84
Obligaciones con el Publico	80,457,402.40	753,085.22	81,210,487.62
Fondos Interbancarios			
Depósitos de Empresas del Sistema Financiero y Organismos Financieros	11,174.03	25,844.60	37,018.63
Adeudos y Obligaciones Financieras	12,088,693.10	1,557.74	12,090,250.84
Adeudos y Obligaciones con el Banco Central de Reserva del Perú			
Adeudos y Obligaciones del Sistema Financiero del País	8,891,948.42	1,557.74	8,893,506.16
Adeudos y Obligaciones con Instituciones Financieras del Ext. y Organ.			
Otros Adeudos y Obligaciones del País y del Exterior	3,196,744.68		3,196,744.68
Comisiones y Otros Cargos por Adeudos y Obligaciones Financieras			
Valores Títulos y Obligaciones en Circulación			
Cuentas por Pagar	294,136.86		294,136.86
Intereses de Cuentas por Pagar	294,136.86		294,136.86
Resultado por Operaciones de Cobertura			
Otros Gastos Financieros	9,198.89		9,198.89
MARGEN FINANCIERO BRUTO	236,213,795.49	2,447,414.33	238,661,209.82
Provisiones para Créditos Directos	73,704,545.36	1,762,767.89	75,467,313.25
MARGEN FINANCIERO NETO	162,509,250.13	684,646.44	163,193,896.57
INGRESOS POR SERVICIOS FINANCIEROS	14,794,244.88	107,816.46	14,902,061.34
Ingresos por Créditos Indirectos	28,184.83	773.96	28,958.79
Ingresos por Fideicomisos y Comisiones de Confianza			
Ingresos por emisión de dinero electrónico			
Ingresos Diversos	14,766,060.05	107,042.50	14,873,102.55
GASTOS POR SERVICIOS FINANCIEROS	13,294,743.33	945,112.30	14,239,855.63
Gastos por Créditos Indirectos			
Gastos por Fideicomisos y Comisiones de Confianza	12,147.96		12,147.96
Primas al Fondo de Seguros de Depósito	6,904,199.00	279,140.11	7,183,339.11
Gastos Diversos	6,378,396.37	665,972.19	7,044,368.56
MARGEN FINANCIERO NETO DE INGRESOS Y GASTOS POR SERVICIOS FINANCIEROS	164,008,751.68	(152,649.40)	163,856,102.28
RESULTADO POR OPERACIONES FINANCIERAS (ROF)	(236,840.20)	835,877.34	599,037.14
Inversiones a Valor Razonable con Cambios en Resultados	142,195.75		142,195.75
Inversiones a Valor Razonable con Cambios en Resultados	142,195.75		142,195.75
Inversiones en Commodities			
Inversiones Disponibles para la Venta			
Derivados de Negociación			
Resultado por Operaciones de Cobertura			
Ganancia (Pérdida) en Participaciones	118,938.00		118,938.00
Utilidad-Pérdida en Diferencia de Cambio	19.94	835,877.34	835,897.28
Otros	(497,993.89)		(497,993.89)
MARGEN OPERACIONAL	163,771,911.48	683,227.94	164,455,139.42



Rosa María Niza de Pecho
PRESIDENTE DIRECTORIO
CMAC - ICA



Julio Cesar Maldonado
Director - CMAC ICA



Gerente General
ROSA MARÍA NIZA DE PECHO
Gerente Central de Administración




Contador
ROSA MARÍA NIZA DE PECHO
CONTADOR CMAC ICA S.A.
MAT. 1466


ESTADO DE RESULTADOS

Al 31 de diciembre de 2023

(En nuevos soles)

	Moneda Nacional	Equivalente en M.E.	TOTAL
GASTOS DE ADMINISTRACION	126,470,246.32	15,414,508.11	141,884,754.43
Gastos de Personal y Directorio	87,279,089.37	156,503.68	87,435,593.05
Gastos por Servicios Recibidos de Terceros	37,455,150.70	15,255,165.60	52,710,316.30
Impuestos y Contribuciones	1,736,006.25	2,838.83	1,738,845.08
DEPRECIACIONES Y AMORTIZACIONES	7,127,250.93		7,127,250.93
MARGEN OPERACIONAL NETO	30,174,414.23	(14,731,280.17)	15,443,134.06
VALUACIÓN DE ACTIVOS Y PROVISIONES	192,108.89	397,064.51	589,173.40
Provisión para Créditos Indirectos	(121.56)	1,136.91	1,015.35
Provisiones para Incobrabilidad de Cuentas por Cobrar	502,045.71	(246,993.56)	255,052.15
Provisiones para Bienes Realizables, Recibidos en Pago , Recuperados y	(594,722.85)	642,921.16	48,198.31
Provisiones para Activos No Corrientes Mantenidos para la Venta			
Deterioro de Inversiones			
Deterioro de Activo Fijo			
Deterioro de Activos Intangibles			
Provisión para Litigios y Demandas	284,907.59		284,907.59
Otras Provisiones			
RESULTADO DE OPERACION	29,982,305.34	(15,128,344.68)	14,853,960.66
OTROS INGRESOS Y GASTOS	(496,672.53)	734,950.29	238,277.76
RESULTADOS DEL EJERCICIO ANTES DE IMPUESTO A LA RENTA	29,485,632.81	(14,393,394.39)	15,092,238.42
IMPUESTO A LA RENTA	(2,811,511.77)		(2,811,511.77)
RESULTADO NETO DEL EJERCICIO	26,674,121.04	(14,393,394.39)	12,280,726.65


Director
 Rvdo. Emérito Fernández Aparcana
PRESIDENTE DIRECTORIO
 CMAC ICA


Director
 Julio Cesar Torres Maldonado
 Director - CMAC ICA


Gerente General
 ROSALBA ESCOBAR CHO
 Gerente Central de Administración


Contador
 CPD NELSON ZA SOLIS
 CONTADOR CMAC ICA S.A.
 MAT. 1456